

## K 60 S

Raffstore, 60mm-Lamellen (gebördelt), Kurbel, Seilführung

### Produktbeschreibung

#### Oberschiene:

Rollgeformtes, verzinktes U-Profil (57x51 mm) oder gegen Mehrpreis ein stranggepresstes Aluminiumprofil zur Aufnahme des gesamten Aufzugs- und Wendemechanismus. Antriebswelle aus galvanisch verzinktem 12mm-Vierkantrrohr. Aufzugs- und Wendemechanismus in stabiler Konstruktion aus witterungsbeständigem, schlagfestem Kunststoffmaterial. Lager wartungsfrei und ohne Geräuschbildung.

#### Bedienung:

Heben, Senken und Wenden des Behangs sowie Wendung der Lamellen mittels Kurbelstange mit Knickkurbel. Antrieb durch ein vollgeschlossenes, mit Dauerschmierung versehenes, staub- und korrosionssicheres Kegelradgetriebe mit Bremsvorrichtung. Gelenklager, vernickelt, 45° (auf Wunsch 90°). Ablenkung mit Sechskantdurchführung. Befestigung der Kurbelstange mit Kurbelhalter. Bedienungslänge (Standard): Anlagenhöhe abzüglich 200 mm.

#### Lamellen:

60 mm gewölbte, beidseitig gebördelte Lamellen aus speziell legiertem Aluminiumband mit lichtechem Lack durch Spezialverfahren korrosionsbeständig einbrennlackiert. Lamellenfarbe gemäß gültiger Farbkarte. Sämtliche Seil- und Aufzugsbandstanzungen werden tiefgezogen. Der Behang fährt mit nach außen geschlossenen Lamellen ab und mit geöffneten Lamellen (90° Wendung) auf. Auf Wunsch auch Maximalwendung (ca. 180° Wendung) möglich.

#### Leiterkordel:

Polyester-Leiterkordel, hochfest, spinndüsengefärbt, Schwarz

#### Aufzugsband:

Polyesterband 6 mm breit, 0,28 mm stark, Schwarz, dehn- und schrumpfarm

#### Führung:


Seitliche Führung der Lamellen mittels 3,5 mm starkem, kunststoffummanteltem Stahlseil in Schwarz, auf Wunsch auch in transparent inkl. Spannwinkel.

#### Unterschiene:

50 mm breit, 15 mm hoch, aus stranggepresstem Aluminium, in CO Silber eloxiert (auf Wunsch auch in RAL oder DB), mit stiftführenden Kunststoffendkappen. Beim Drehen der Lamellen kippt die Unterleiste mit.

### Raffstore Typ K 60 S (Seilführung)

Raffstore mit Seilführung, 60mm-Lamelle (gebördelt), Kurbelantrieb



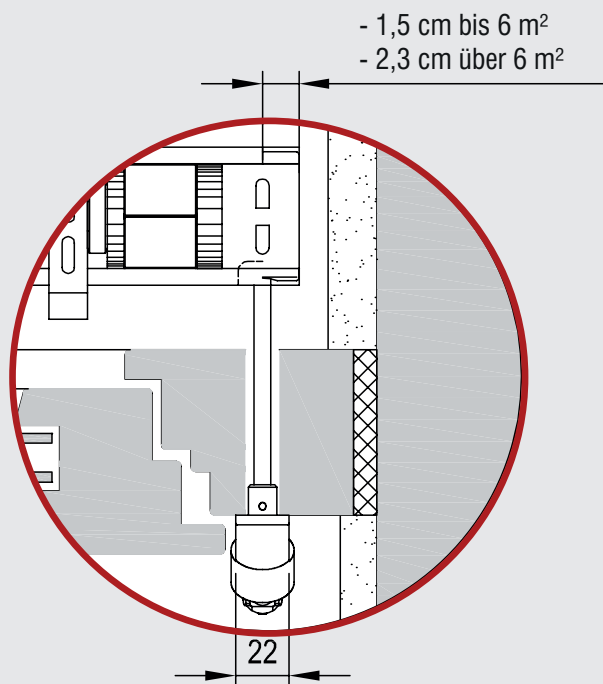
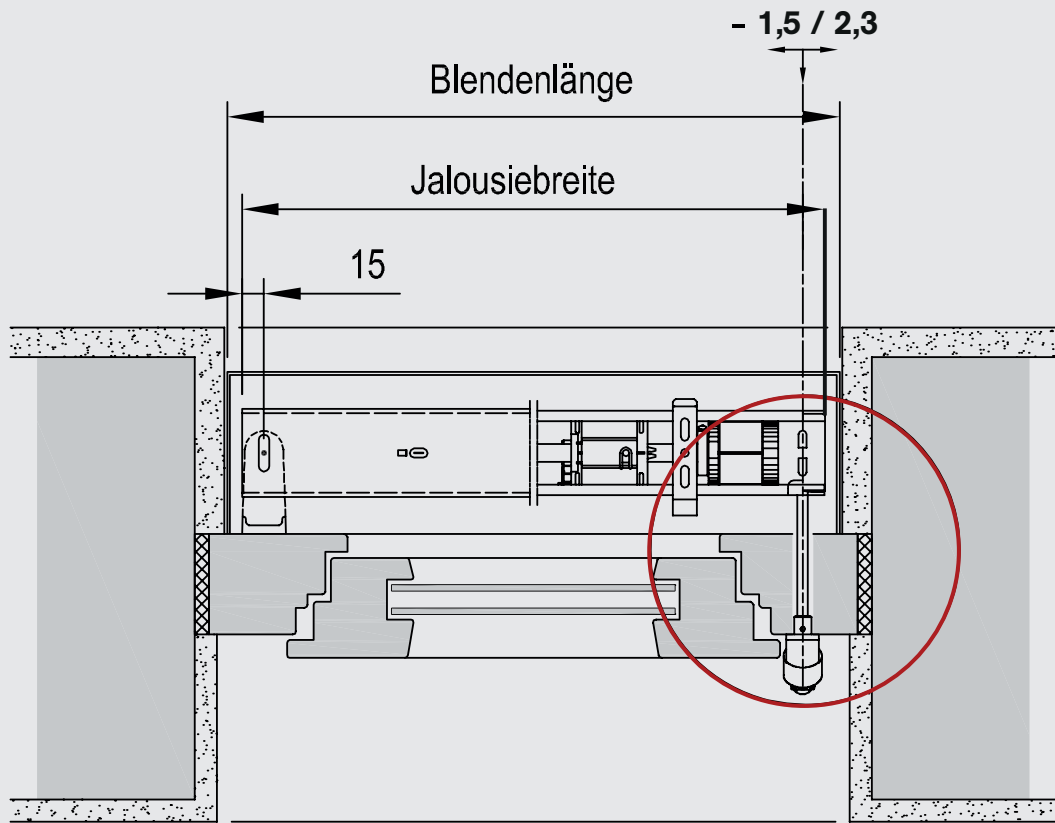
### Baubarkeiten

	Breite	Höhe	Fläche
K 60 S	min. 330 mm* max. 6000 mm	max. 4000 mm	max. 12 m <sup>2</sup>

\*Bei geringen Breiten ist ein Schräglauf des Behangs nicht zu vermeiden.

## DETAILS FÜR K 60 S

### Horizontalzeichnung



# DETAILS FÜR K 60 S

## Vertikalzeichnung

